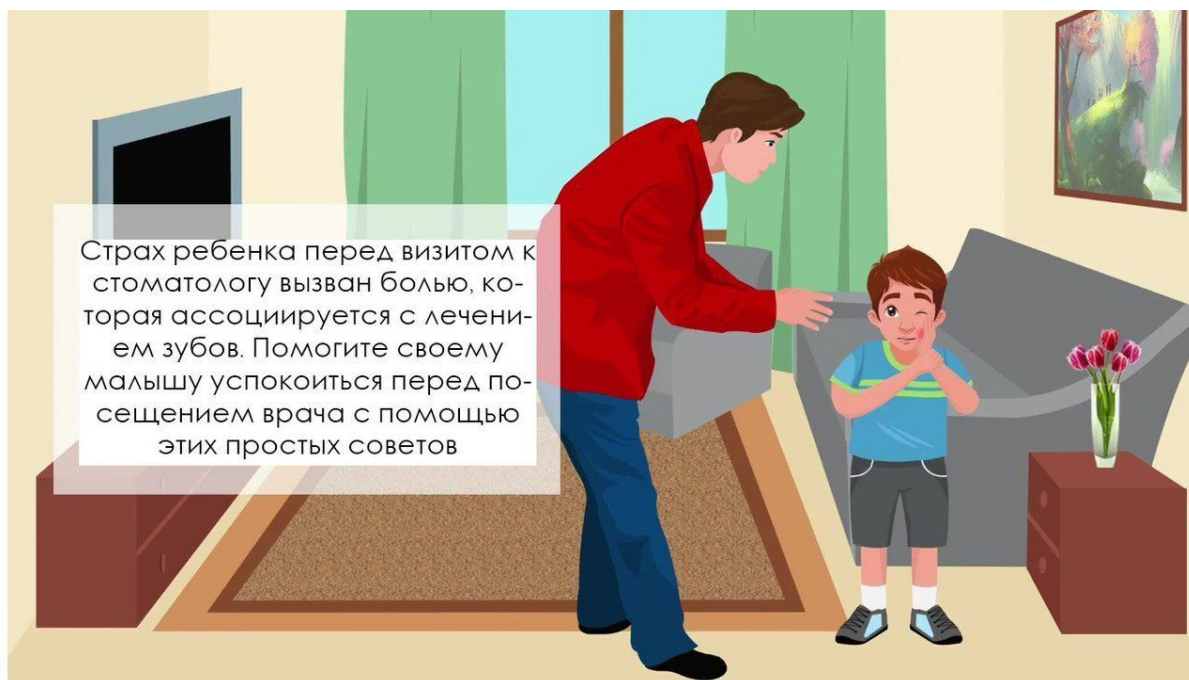
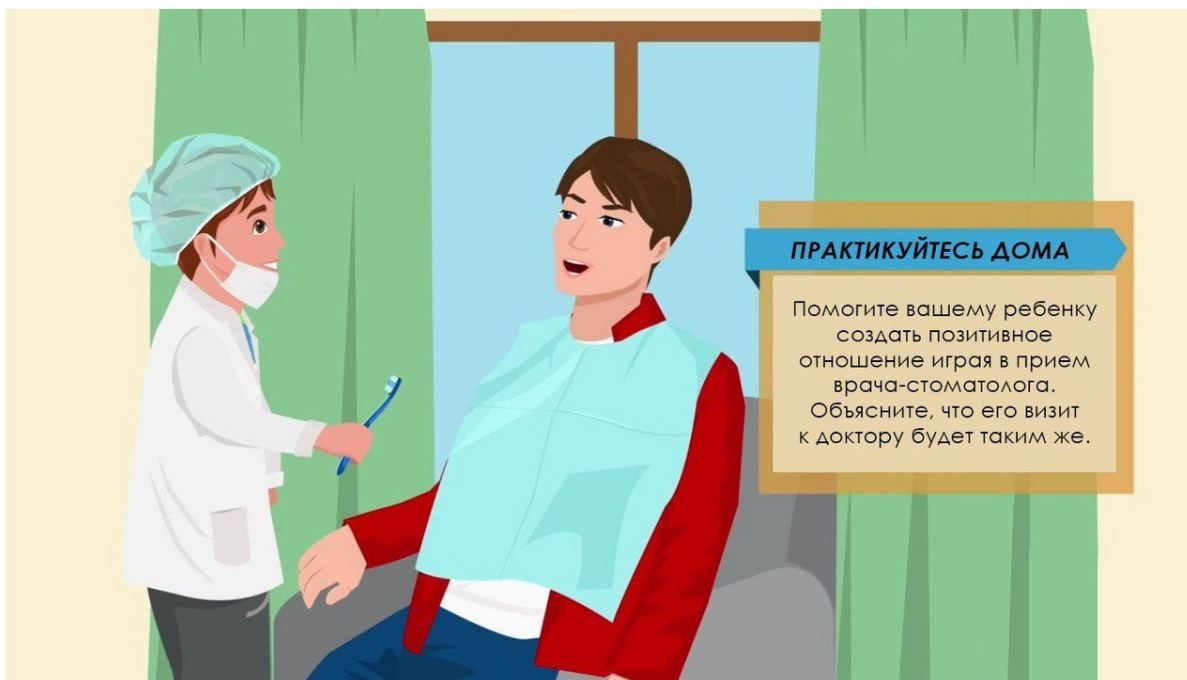
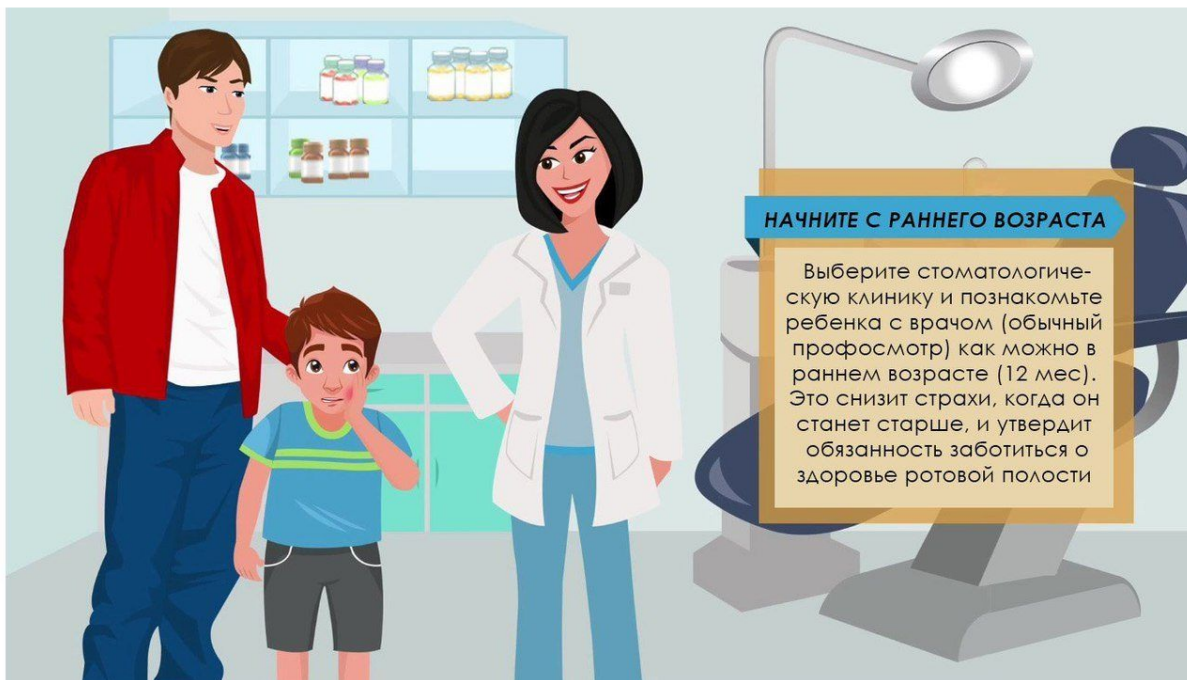




# БОИШЬСЯ СТОМАТОЛОГА?

Короткие советы как уменьшить страхи ребенка

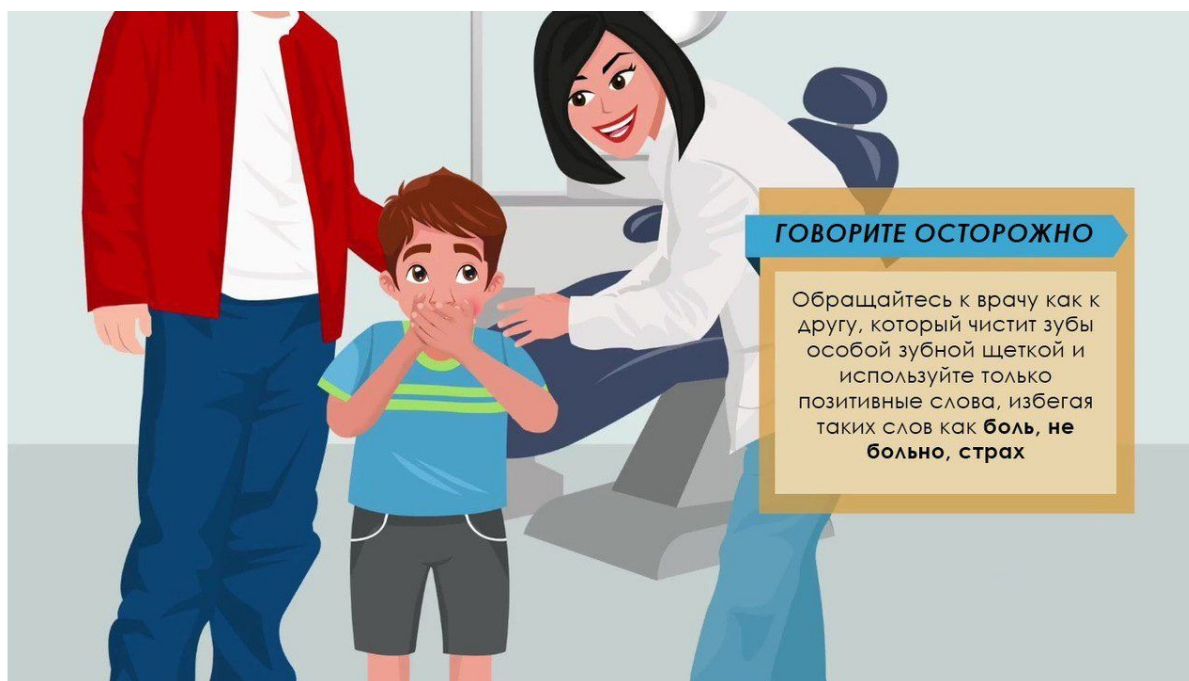






### ПОДЧЕРКНИТЕ ВАЖНОСТЬ

Начинайте с ранних лет учить ребенка, что осмотры у стоматолога необходимы и, что стоматолог позаботится о том чтобы его зубы оставались сильными и здоровыми



### ГОВОРите ОСТОРОЖНО

Обращайтесь к врачу как к другу, который чистит зубы особой зубной щеткой и используйте только позитивные слова, избегая таких слов как **боль, не больно, страх**





# Наши услуги

## Услуги:

### • Профилактика

#### **Ранняя профилактика кариеса зубов у детей - гарантия стоматологического здоровья у взрослых!**

Особенно эффективны профилактические процедуры в детском возрасте, когда максимальный эффект достигается быстро и легко. Чем раньше Вы обратитесь к стоматологу со своим ребенком, тем проще будет избежать неприятностей с зубами. По последним исследованиям профессиональное местное применение препаратов фтора приводит к снижению интенсивности кариеса .

Клиника ВитаДент предлагает:

1. Процедура фторирования всех зубов.
  - Дает снижение заболеваемости кариесом на 60-65%
  - Увеличивает твердость эмали в 10 раз
  - Снижает вероятность появления вторичного кариеса
  - Увеличивает срок службы поставленных пломб
  - Нормализует состояние слизистой оболочки рта и десен.

1. Глубокое фторирование эмали зубов- основана на использовании эмаль-герметизирующего ликвида(Германия). Кристаллы фтористого кальция, которые образуются в результате нанесения препарата, плотно заполняют структуру эмали и восстанавливают ее. Ионы фтора и меди вызывают торможение роста колоний микроорганизмов зубного налета, это особенно рекомендовано детям, которые плохо чистят зубы. Эффективность глубокого фторирования зубов в



пять раз превышает другие методы профилактики и при этом абсолютно безвредно.

- **Лечение молочных и постоянных зубов**

В лечении зубов у детей мы придерживаемся принципов биологической целесообразности и микроинвазии, которые заключаются в стремлении максимально сохранить непораженные кариесом ткани зуба. Раскрытие фиссур зубов для дальнейшей герметизации, производится методом водно-абразивного препарирования, что гарантирует удаление только измененных кариесом тканей и сохранность здоровых. Микроинвазивные методики безболезненны и, в большинстве случаев, не требуют обезболивания, а в сопровождении сказки о жучках и червячках, живущих в зубах и которых мы достанем, во что бы то ни стало, становятся увлекательными.

- **Исправление прикуса**

В ортодонтическом лечении очень важен комплексный подход при исправлении прикуса, так как при неправильном прикусе страдает не только эстетический компонент, но и могут появиться функциональные нарушения: нарушения жевания, дыхания, страдает речь-связанные с патологией ВНЧС (височно –нижнечелюстного сустава) и недоразвитием челюстей. Скученность зубов затрудняет проведение индивидуальной гигиены полости рта – развивается кариес зубов, появляется неприятный запах... Исправление прикуса зубов детям в возрасте от 3 до 12 лет проводится с использованием ортодонтических пластинок и миофункциональных трейнеров, которые хорошо зарекомендовали себя в молочном и сменном прикусе. Наиболее благоприятный возраст для исправления прикуса



**ВитаДент**  
Детское отделение **Kids**

<http://vitadent-omsk.ru>

– с 5-8 лет, когда возможна стимуляция роста челюстей для создания пространства для прорезывающихся зубов.